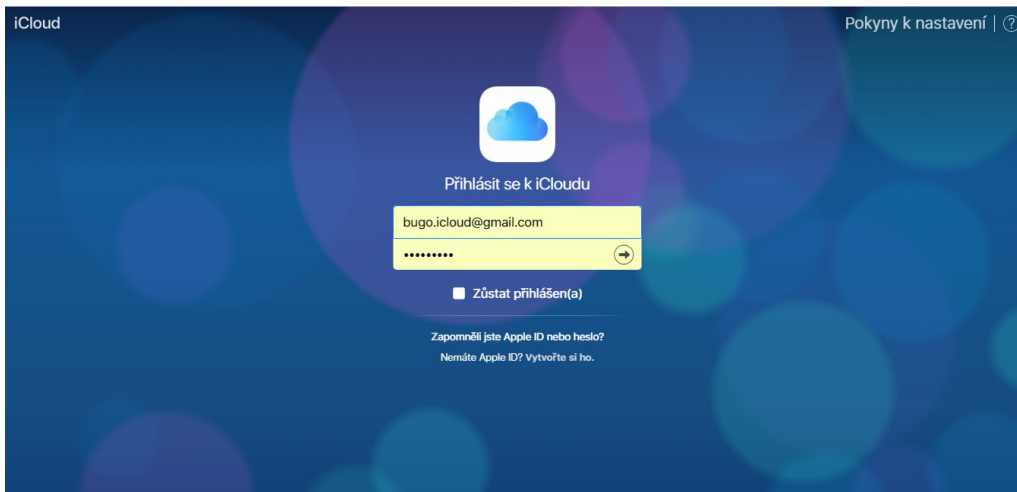


Odhlásenie iCloud účtu z iPhonu cez web

- 1) do webového prehliadača zadáme adresu www.icloud.com
- 2) otvorí sa okno s pokynmi na prihlásenie, vyplníme náš **email a heslo použité na prihlásenie do služieb iCloudu**



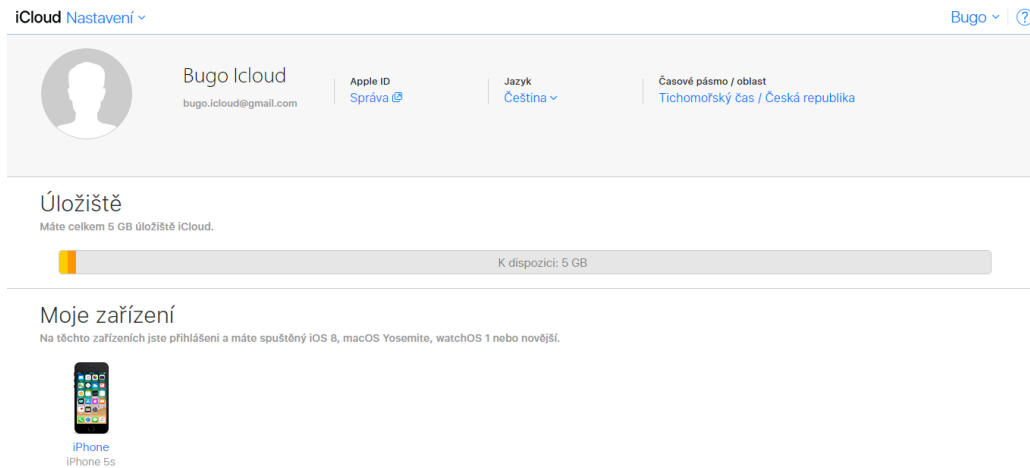
- 3) po přihlášení sa zobrazí úvodná plocha s možnosťami synchronizácie telefónu s iCloud



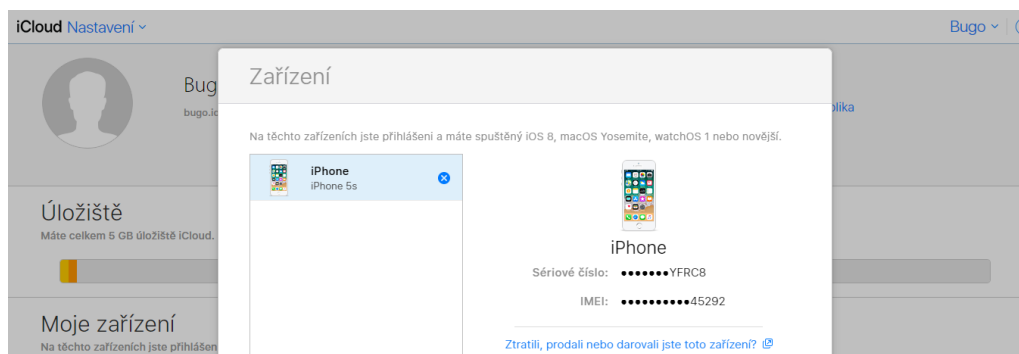
- 4) myšou sa presunieme **do pravého horného rohu**, tu **klikneme na svoje iCloud meno** a vyberieme možnosť **Nastavenie iCloudu**



- 5) teraz sa zobrazí v spodnej časti stránky kolónka **Moje zariadenia**, tu nájdeme všetky zariadenia prihlásené k iCloud účtu



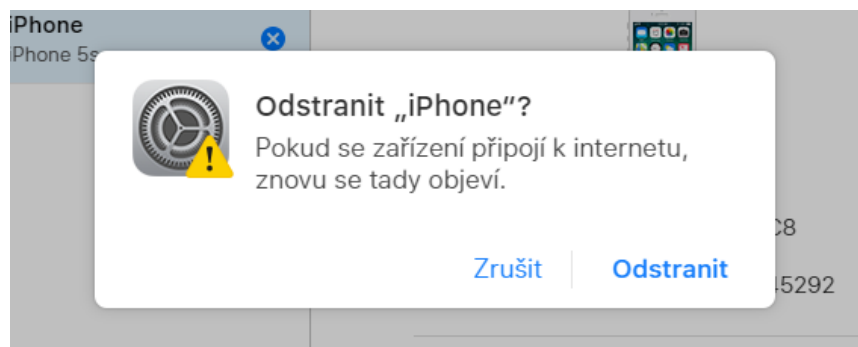
- 6) klikneme na telefón, **ktorý chceme z iCloudu odhlásiť**



- 7) zobrazia se podrobné informácie o prístroji, a v ľavom slpečku klikneme na krížik **odstrániť zariadení**



- 8) potvrdíme odstránenie iPhone z iCloudu




- 9) telefon sa odstráni z tabuľky moje zariadení a tým je odhlásený z iCloudu
10) teraz klikneme opäť vpravo hore na svoje meno a klikneme na **odhlásiť sa**

iCloud Nastavení ▾

Bugo ▾ ?

Nastavení iCloudu
Odhlásiť sa

 Bugo Icloud
bugo.icloud@gmail.com

Apple ID
Správa

Jazyk
Čeština ▾

Časové pásmo / oblast
Tichomořský čas / Česká republika

Úložiště

Máte celkem 5 GB úložiště iCloud.

K dispozici: 5 GB